



CAZ-410/1/SS/2025

# **POWIATOWY URZĄD PRACY**

## **W RAWICZU**

**INFORMACJA**  
**o poziomie bezrobocia na terenie**  
**miasta i gminy Bojanowo**  
**w 2024 roku**



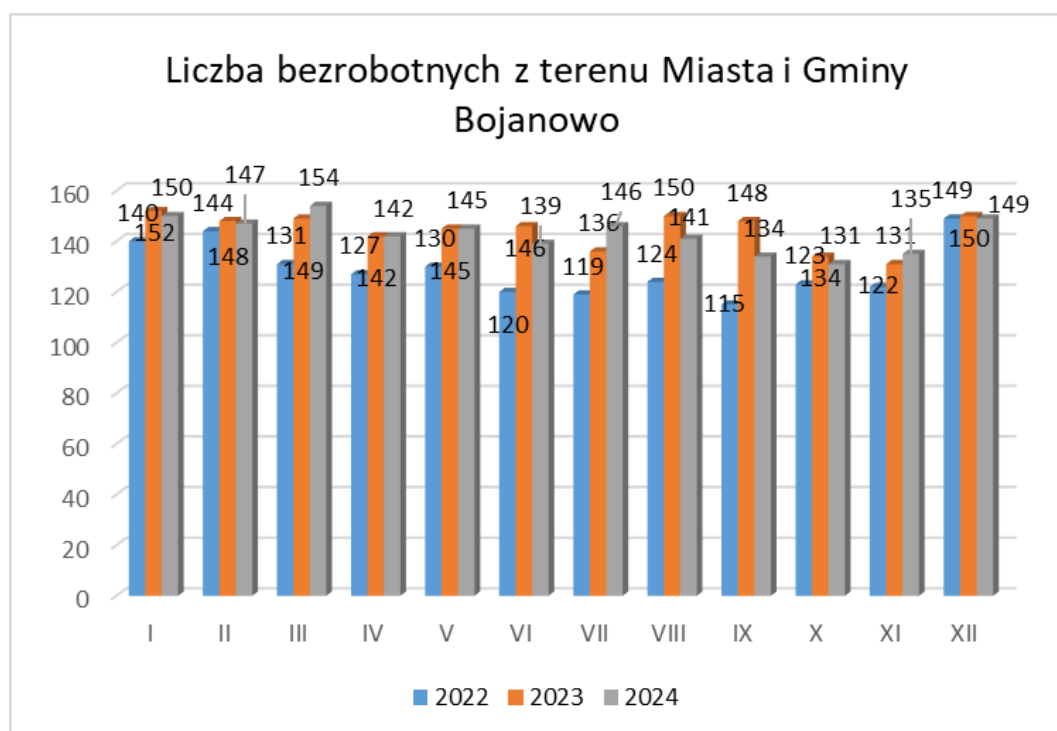
**Rawicz luty 2025**

## I. Poziom i dynamika bezrobocia.

Na koniec 2024 roku w Powiatowym Urzędzie Pracy w Rawiczu zarejestrowanych było **932** bezrobotnych, tj. o **0,2 %** mniej niż na koniec roku 2023 oraz **1,5 %** więcej niż w roku 2022. Kształtowanie się poziomu bezrobocia na terenie miast i gmin Powiatu Rawickiego przedstawia poniższa tabela.

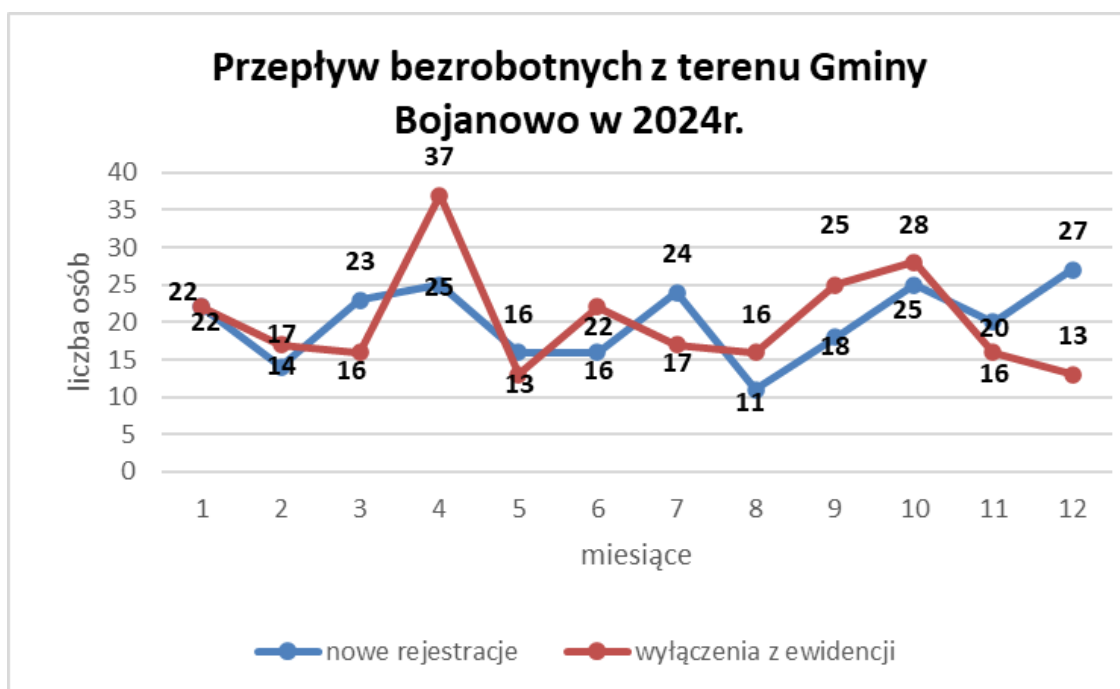
Miasto i gmina	Liczba bezrobotnych wg na: stanu			Dynamika w %	
	31.12.2022	31.12.2023	31.12.2024	31.12.2024/ 31.12.2022	31.12.2024/ 31.12.2023
Rawicz	514	522	528	102,7	101,1
Jutrosin	82	86	78	95,1	90,7
Miejska Górka	121	120	128	105,8	105,8
<b>Bojanowo</b>	<b>149</b>	<b>150</b>	<b>149</b>	<b>100,0</b>	<b>99,3</b>
Pakosław	52	56	49	94,2	87,5
<b>Powiat</b>	<b>918</b>	<b>934</b>	<b>932</b>	<b>101,5</b>	<b>99,8</b>

Kształtowanie się liczby bezrobotnych na terenie miasta i Gminy Bojanowo ilustruje poniższy wykres:



Stopa bezrobocia w powiecie na koniec 2024 roku osiągnęła poziom 3,6 % i była równa stopie bezrobocia na koniec 2023 roku oraz na koniec 2022r.

Na zmianę poziomu bezrobocia wpływ mają z jednej strony, ilość rejestrujących się bezrobotnych, z drugiej ilość bezrobotnych wyłączonych z ewidencji. W okresie 12 miesięcy 2024 roku zarejestrowano 1.859 bezrobotnych (w tym z MiG Bojanowo 241) a wyłączono z ewidencji 2.001 (w tym z MiG Bojanowo 242). W roku 2023 roku zarejestrowano 1.919 bezrobotnych (w tym z MiG Bojanowo 252) a wyłączono z ewidencji 1.903 (w tym z MiG Bojanowo 251). Rejestracje i odpływ bezrobotnych z Gminy Bojanowo w 2024 roku przedstawia poniższy wykres:



## II. Struktura bezrobocia

### 1. Bezrobotni nie posiadający prawa do zasiłku

Na koniec 2024 roku bezrobotni bez prawa do zasiłku stanowili **84,7%** ogółu bezrobotnych, podczas gdy na koniec 2023 roku **83,8%**. Udział bezrobotnych bez prawa do zasiłku do ogółu bezrobotnych w poszczególnych gminach przedstawia poniższa tabela:

Miasto i Gmina	Udział bezrobotnych bez prawa do zasiłku w % wg stanu na		
	31.12.2022	31.12.2023	31.12.2024
Rawicz	81,1	83,1	83,7
<b>Bojanowo</b>	<b>86,6</b>	<b>89,3</b>	<b>88,0</b>
Jutrosin	79,3	77,9	82
Miejska Górka	79,3	86,7	86,7
Pakosław	75,0	76,8	83,7
<b>Powiat</b>	<b>81,3</b>	<b>83,8</b>	<b>84,7</b>

### 2. Bezrobotne kobiety

Na koniec 2024 roku w ewidencji bezrobotnych pozostawało **527** kobiet, co stanowi **56,5 %** ogółu bezrobotnych. Na terenie miasta i Gminy Bojanowo bezrobotne kobiety stanowią **65,8 %** ogółu bezrobotnych.

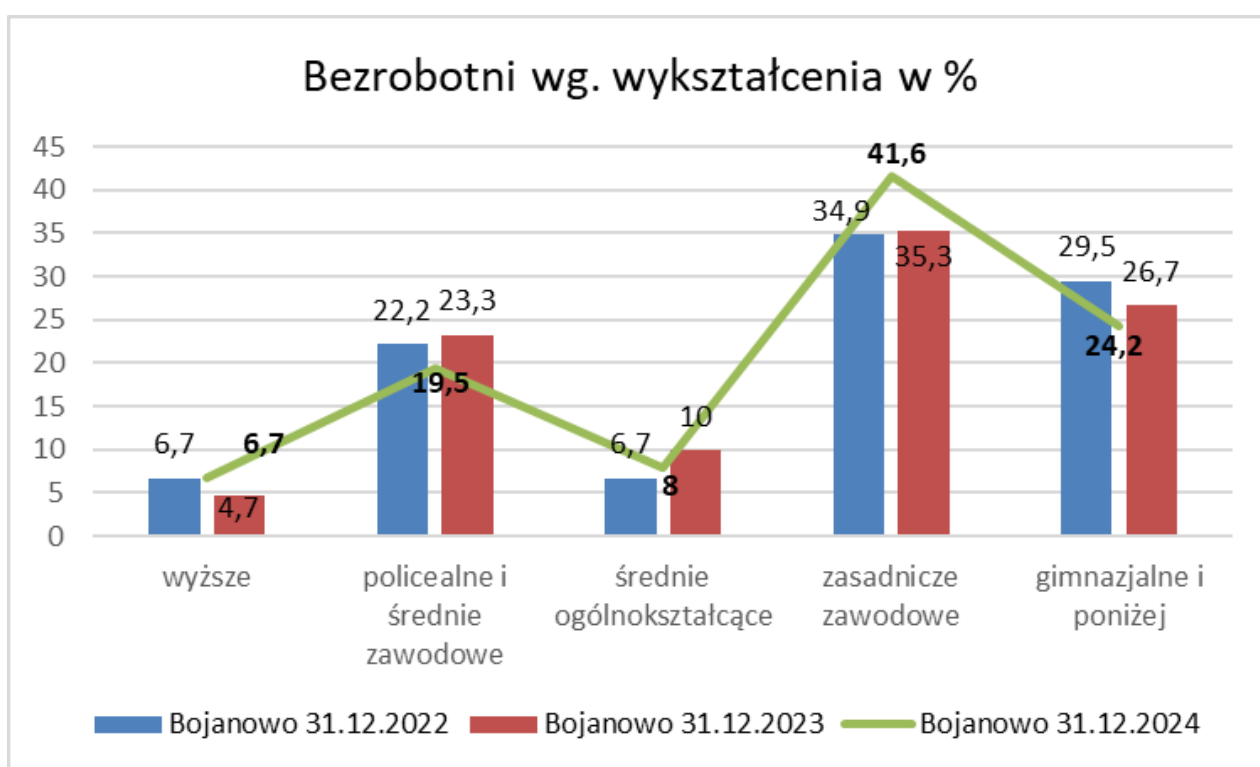
Kształtowanie się udziału kobiet w populacji bezrobotnych na terenie miast i gmin Powiatu Rawickiego przedstawia tabela:

Miasto i Gmina	Udział kobiet w populacji bezrobotnych w % wg stanu na		
	31.12.2022	31.12.2023	31.12.2024
Rawicz	59,1	56,5	53,2
<b>Bojanowo</b>	<b>55,0</b>	<b>68,7</b>	<b>65,8</b>
Miejska Górka	48,8	55,0	60,1
Jutrosin	58,5	59,3	68,0
Pakosław	55,8	50,0	36,7
<b>Powiat</b>	<b>57,2</b>	<b>58,1</b>	<b>56,5</b>

### 3. Bezrobotni wg wykształcenia

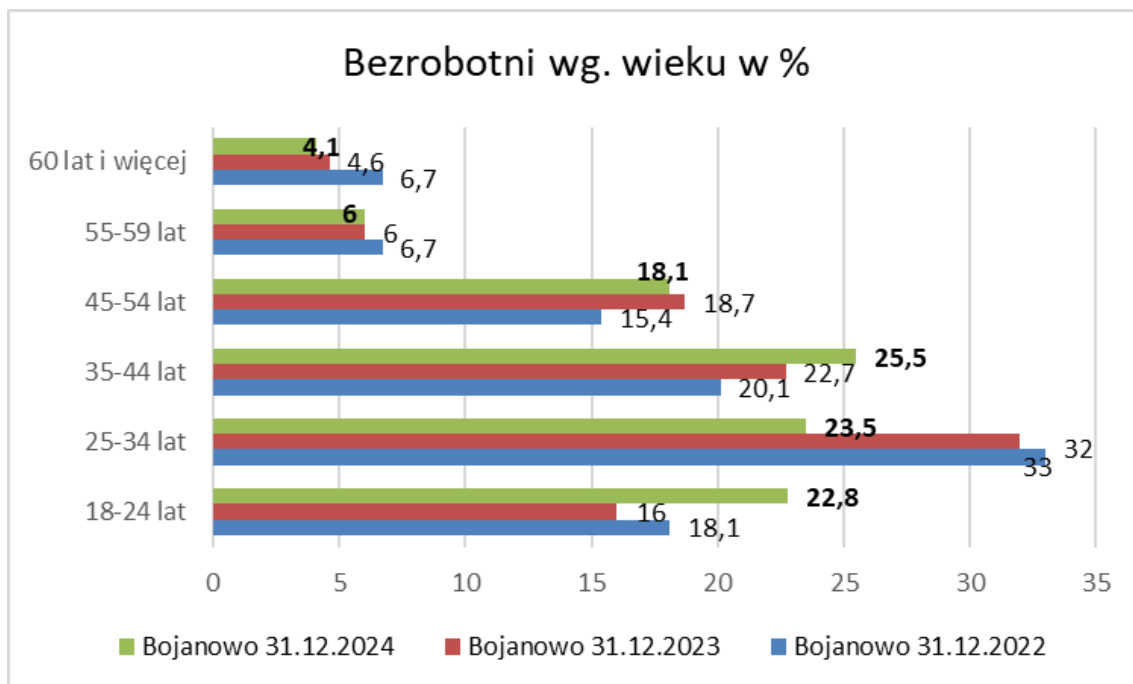
Dominującą grupą bezrobotnych w skali powiatu, są osoby z wykształceniem zasadniczym zawodowym (37,6% ogółu bezrobotnych) oraz policealnym i średnim zawodowym (21,8%), najmniejszą osoby z wykształceniem wyższym (9,4%) i średnim ogólnokształcącym (12,2%).

Strukturę bezrobotnych wg wykształcenia na terenie miasta i Gminy Bojanowo obrazuje poniższy wykres:



#### 4. Bezrobotni wg wieku

Największy udział w populacji bezrobotnych zarejestrowanych w Urzędzie Pracy stanowią osoby w wieku od 25 do 34 lat – **24,2 %** oraz osoby w wieku od 18 do 24 lat – **23,2%**. Wysoki jest również udział osób w wieku od 35 do 44 lat (**20,8%**). Strukturę bezrobotnych wg wieku na terenie miasta i Gminy Bojanowo ilustruje poniższy wykres:



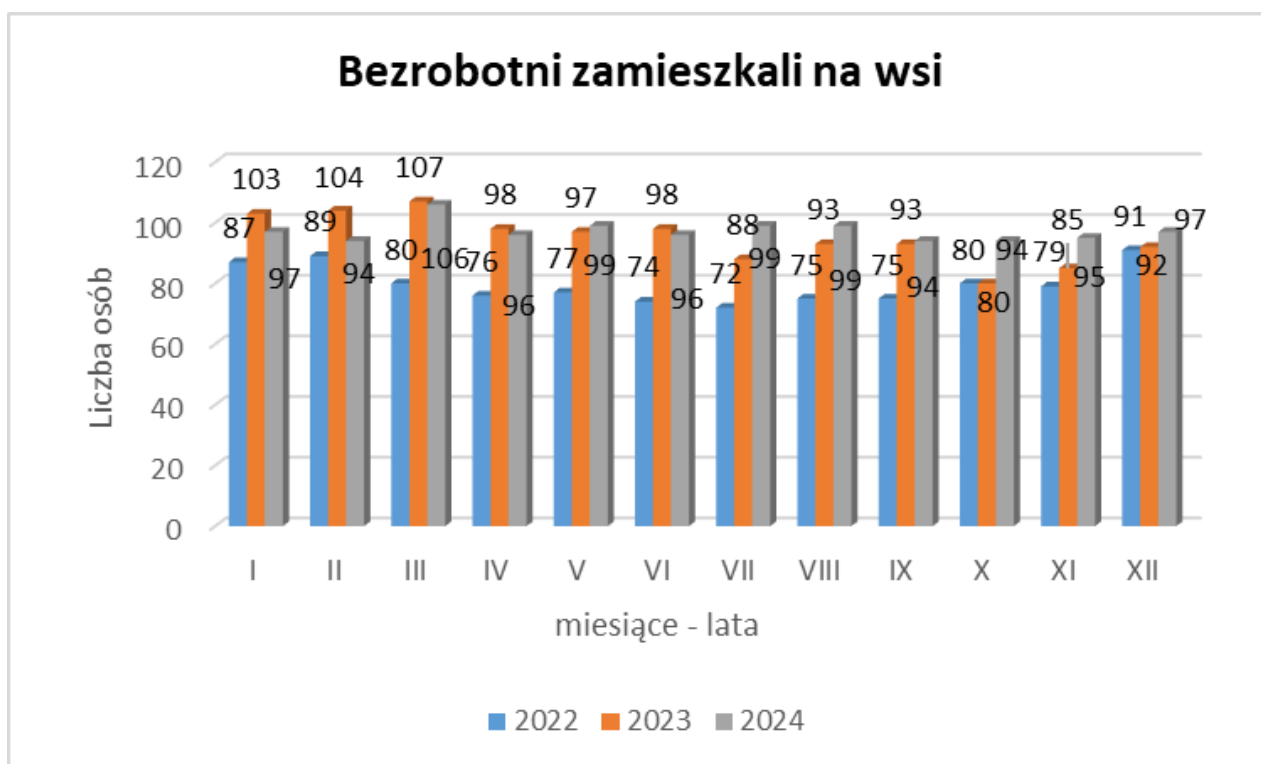
#### 5. Bezrobotni wg czasu pozostawania bez pracy

Cechą charakterystyczną struktury bezrobotnych według czasu pozostawania bez pracy jest wysoki odsetek osób oczekujących na pracę ponad rok – **26,5 %** (w Bojanowie **26,9%**). Udział bezrobotnych wg czasu pozostawania bez pracy ilustruje poniższe zestawienie:

Czas pozostawania bez pracy	Udział bezrobotnych wg czasu pozostawania bez pracy w % wg stanu na				Wzrost/spadek w p.p.	
	31.12.2023		31.12.2024		Powiat	Bojanowo
	Powiat	Bojanowo	Powiat	Bojanowo		
do 1 miesiąca	15,8	<b>17,4</b>	16,9	16,8	+ 1,1	- <b>0,6</b>
1 m-c do 3 miesięcy	25,6	<b>17,4</b>	24,5	20,8	- 1,1	+ <b>3,4</b>
3 m-cy do 6 miesięcy	19,6	<b>14,6</b>	15,0	13,4	- 4,6	- <b>1,2</b>
6 m-cy do 12 miesięcy	16,2	<b>21,3</b>	17,1	22,1	+ 0,9	+ <b>0,8</b>
12 m-cy do 24 miesięcy	13,2	<b>13,3</b>	14,7	12,8	+ 1,5	- <b>0,5</b>
pow. 24 miesięcy	9,6	<b>16</b>	11,8	14,1	+ 2,2	- <b>1,9</b>

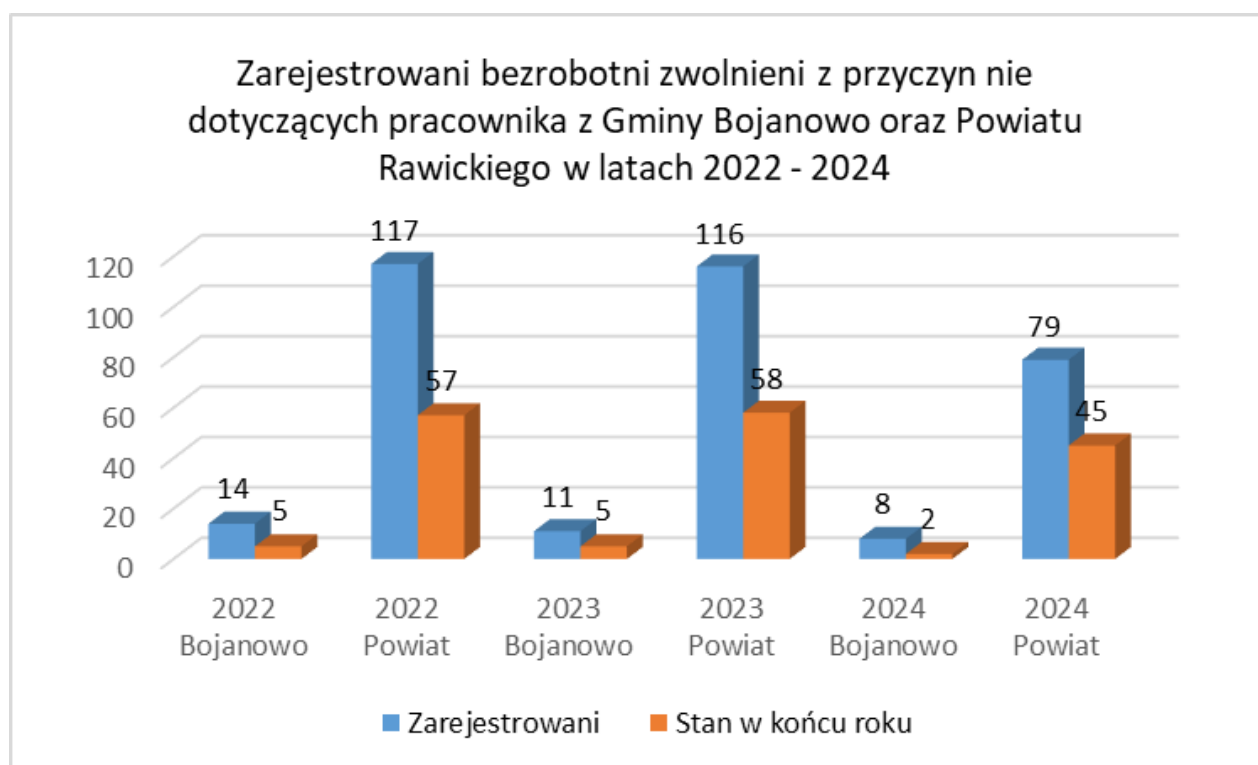
## 6. Bezrobotni zamieszkali na wsi

Według stanu na 31.12.2024r. w PUP w Rawiczu zarejestrowane były 404 osoby zamieszkałe na wsi, co stanowi 43,3 % ogółu zarejestrowanych (w Bojanowie 65,1%) . W analogicznym okresie 2023 roku mieszkańcy wsi stanowili 43,4 % ogółu zarejestrowanych (w Bojanowie 61,3%). Kształtowanie się liczby bezrobotnych zamieszkałych na wsi na terenie Gminy Bojanowo przedstawia poniższy wykres:



## 7. Bezrobotni zwolnieni z przyczyn nie dotyczących pracownika.

W 2024 roku liczba rejestracji bezrobotnych zwolnionych z przyczyn nie dotyczących pracownika osiągnęła poziom niższy niż w roku poprzednim. Ogółem w 2024 roku, w wyniku „zwolnień grupowych” zarejestrowało się 79 osób, o 37 mniej niż w roku poprzednim. Na koniec roku w ewidencji bezrobotnych pozostawało 45 osób zwolnionych z przyczyn nie dotyczących pracownika, w tym 2 z Gminy Bojanowo. Stanowili oni 4,8 % ogółu bezrobotnych (w Gminie Bojanowo 1,3%). Kształtowanie się liczby bezrobotnych zwolnionych z przyczyn nie dotyczących pracownika w latach 2022 - 2024 przedstawia poniższy wykres:

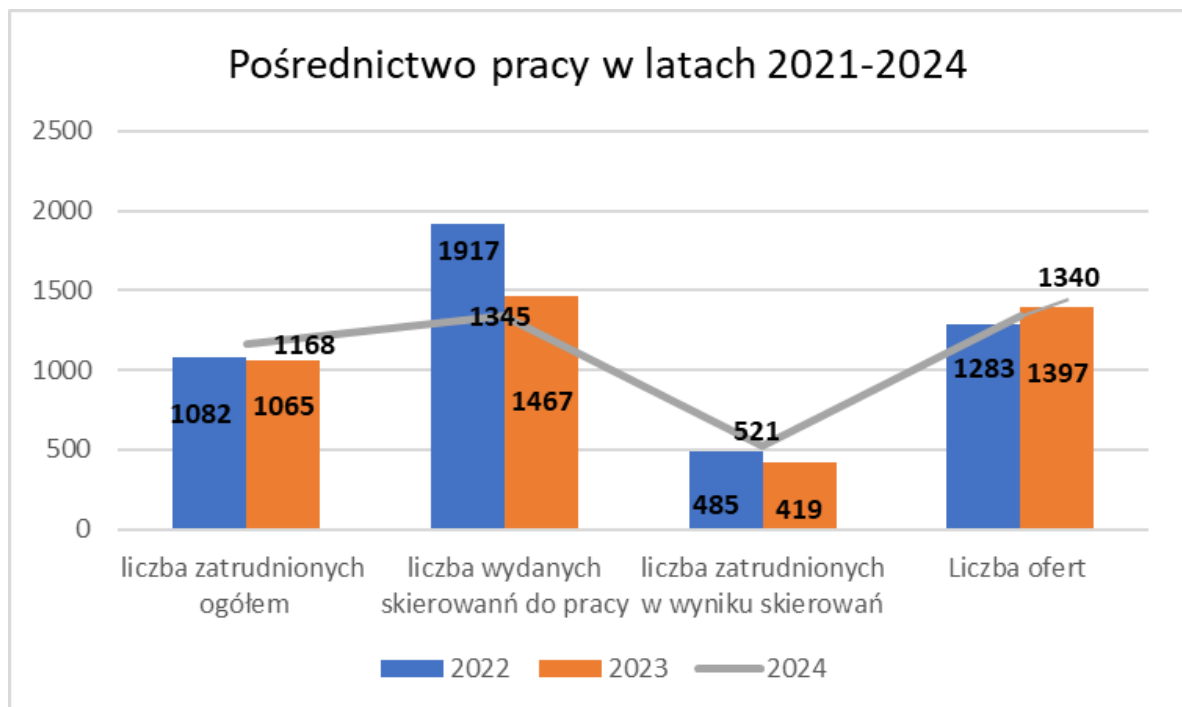




### III. Aktywizacja zawodowa bezrobotnych

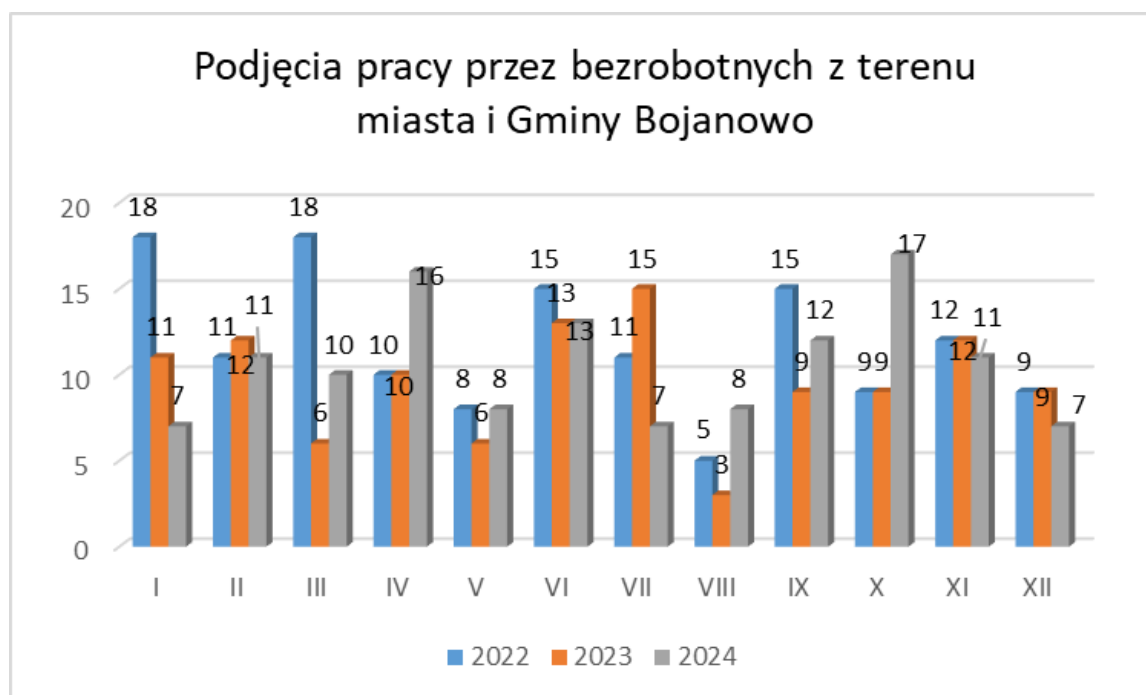
#### 1. Pośrednictwo Pracy

W okresie 12 miesięcy 2024 roku do Powiatowego Urzędu Pracy wpłynęło 1340 ofert pracy tj. o 57 mniej niż w 2023r. W omawianym okresie pracę podjęło 1168 bezrobotnych (w tym 636 kobiet) z tego 127 z terenu Gminy Bojanowo (w tym 78 kobiet). W 2023 roku pracę podjęło 1065 bezrobotnych (w tym 576 kobiet), z tego 115 z Gminy Bojanowo (w tym 56 kobiety). Pośrednictwo pracy w okresie 12 miesięcy 2022, 2023 i 2024 roku przedstawia poniższy wykres:



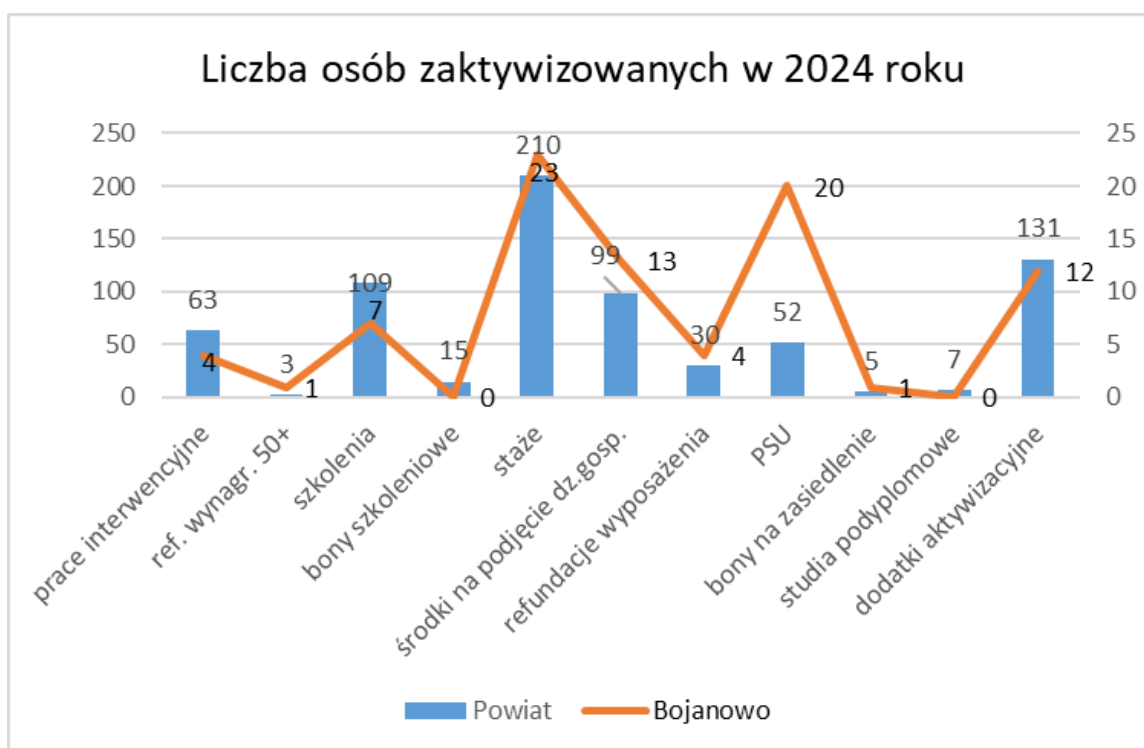
Ponadto w ramach pośrednictwa pracy PUP w Rawiczu udzielił 283 informacji o ofertach pracy na terenie Powiatu Rawickiego umieszczanych na portalach internetowych i w mediach społecznościowych.

Podjęcia pracy przez bezrobotnych z terenu miasta i Gminy Bojanowo w latach 2022-2024  
ilustruje poniższy wykres:



## 2. Programy rynku pracy

W 2024 roku instrumentami i usługami rynku pracy objęto 724 bezrobotnych, z tego 85 z Gminy Bojanowo (11,7 % ogółu aktywizowanych). Dla porównania w 2023 roku aktywizacją objęto 96 osób z Gminy Bojanowo, co stanowiło 15,5% ogółu aktywizowanych. Liczbę bezrobotnych z Gminy Bojanowo oraz Powiatu Rawickiego objętych instrumentami i usługami rynku pracy przedstawia poniższy wykres:



Na realizację instrumentów i usług rynku pracy z Funduszu Pracy z uwzględnieniem środków z Europejskiego Funduszu Społecznego, wydatkowaliśmy w 2024 roku **5.535,1** tys. zł:

- z tego ze środków przyznanych Powiatowi w ramach algorytmu **3.012,1** tys. zł,
- ze środków rezerwy Ministra **476,6** tys. zł,
- ze środków uzyskanych na realizację projektu EFS w ramach Priorytet 6 Fundusze Europejskie dla Wielkopolski o silniejszym wymiarze społecznym (EFS+), Działanie 6.1 Aktywizacja zawodowa osób bezrobotnych i poszukujących pracy – projekty PUP - Programu Fundusze Europejskie dla Wielkopolski 2021-2027 – **1.458,2** tys. zł,
- w ramach Krajowego Funduszu Szkoleniowego **588,2** tys. zł.

**W ramach środków z algorytmu** zrealizowano:

- prace interwencyjne dla 45 bezrobotnych, z tego 1 osoba z Gminy Bojanowo (2,2 % ogółu),
- szkolenia dla 57 osób głównie dla osób długotrwale bezrobotnych, z tego 3 osoby z Gminy Bojanowo (5,3 % ogółu),
- staże dla 120 osób ,w tym 12 osób z Gminy Bojanowo (10,0% ogółu),
- udzielono środków na podjęcie działalności gospodarczej 67 bezrobotnym, w tym 7 osoby z Gminy Bojanowo (10,4 % ogółu),
- 17 bezrobotnych zostało zatrudnionych w ramach refundacji przedsiębiorcom wyposażenia stanowisk pracy dla skierowanych bezrobotnych, w tym 2 z Gminy Bojanowo (11,8% ogółu),
- 3 bezrobotnych (powyżej 50 roku życia) zostało zatrudnionych w ramach refundacji części wynagrodzenia, w tym 1 osoba z Gminy Bojanowo (33,3% ogółu),
- 5 bezrobotnych (do 30 roku życia) zostało przeszkolonych w ramach bonu szkoleniowego,
- 52 bezrobotnych aktywizowano w ramach prac społecznie użytecznych w tym 20 osób z Gminy Bojanowo (38,5 % ogółu),
- 5 bezrobotnych otrzymało bon na zasiedlenie, w tym 1 osoba z Gminy Bojanowo (20% ogółu),
- 7 bezrobotnym finansowano koszty studiów podyplomowych.

**Ze środków pozyskanych z rezerwy Ministra** realizowano 2 programy związane z aktywizacją bezrobotnych zamieszkałych na wsi w ramach których:

- 33 bezrobotnych skierowano do odbycia stażu, w tym 2 osoby z Gminy Bojanowo (6,1 % ogółu),
- 13 bezrobotnym dofinansowano wynagrodzenie w ramach prac interwencyjnych, w tym 2 osobom z Gminy Bojanowo (15,4 % ogółu),
- 11 bezrobotnych otrzymało środki na podjęcie działalności gospodarczej, w tym 3 osoby z Gminy Bojanowo (27,3 % ogółu),
- 5 bezrobotnych zostało zatrudnionych w ramach refundacji przedsiębiorcom wyposażenia stanowisk pracy dla skierowanych bezrobotnych, w tym 2 osoby z Gminy Bojanowo (40 % ogółu),
- 10 bezrobotnych przeszkolono, w tym 1 osoba z Gminy Bojanowo (10 % ogółu),

- 4 bezrobotnych (do 30 roku życia) zostało przeszkolonych w ramach bonu szkoleniowego,

W 2024r. realizowany był projekt „ Nowe perspektywy z EFS+” w ramach Priorytetu 6 Fundusze Europejskie dla Wielkopolski o silniejszym wymiarze społecznym (EFS+), Działanie 6.1 Aktywizacja zawodowa osób bezrobotnych i poszukujących pracy – projekty PUP – Programu Fundusze Europejskie dla Wielkopolski 2021-2027.

Celem projektu jest zwiększenie możliwości zatrudnienia 257 osób (142 kobiet) zarejestrowanych w PUP w Rawiczu, w tym min. 80% stanowić będą osoby w trudnej sytuacji, w szczególności osoby długotrwale bezrobotne, kobiety, osoby z niepełnosprawnościami, osoby w wieku 50 lat i więcej, osoby o niskich kwalifikacjach, osoby młode w wieku 18-29 lat, w tym osoby z grupy NEET (min.28%).

W ramach projektu realizowane były następujące zadania:

- poradnictwo zawodowe dla 125 uczestników projektu, w tym 11 uczestników z Gminy Bojanowo (8,8% ogółu),
- pośrednictwo pracy dla 134 uczestników projektu, w tym 15 uczestników z Gminy Bojanowo (11,2% ogółu),
- szkolenia dla 42 uczestników projektu, w tym 3 osób z Gminy Bojanowo (7,1 % ogółu),
- staże dla 56 uczestników projektu, w tym 9 uczestników z Gminy Bojanowo (16,1 % ogółu),
- przyznanie jednorazowych środków na podjęcie działalności gospodarczej dla 21 uczestników projektu, tym 3 uczestników z Gminy Bojanowo (14,3 % ogółu),
- bon szkoleniowy dla 6 uczestników projektu,
- 6 bezrobotnych zostało zatrudnionych w ramach refundacji przedsiębiorcom kosztów wyposażenia stanowisk pracy dla skierowanych bezrobotnych,
- prace interwencyjne dla 5 bezrobotnych, z tego 1 osoba z Gminy Bojanowo (20 % ogółu)

**W ramach środków PFRON** będących w dyspozycji Powiatu zaktywizowano 3 osoby niepełnosprawnych w tym :

- 1 osobę skierowano do odbycia stażu,
- 2 osoba zostały zatrudnione na stanowiskach pracy utworzonych w ramach refundacji kosztów doposażenia,

Koszt realizacji tych działań z PFRON zamknął się kwotą 90,2 tys. zł.

**Ze środków nielimitowanych** wypłacono 197,2 tys. zł dodatków aktywizacyjnych dla 131 bezrobotnych z prawem do zasiłku, którzy z własnej inicjatywy podjęli zatrudnienie, w tym z Gminy Bojanowo dla 12 osób.

Ponadto **w ramach środków Krajowego Funduszu Szkoleniowego** sfinansowano wydatki związane z doskonaleniem zawodowym pracodawców i pracobiorców dla 93 podmiotów obejmujących 259 osób za kwotę 588,2 tys. zł. Tę formę wsparcia otrzymały 4 podmioty z Gminy Bojanowo na 24 pracowników.

W 2024 roku zarejestrowano 361 oświadczeń o powierzeniu zatrudnienia cudzoziemcom głównie z Ukrainy (227), Gruzji (45), Białorusi (88) oraz 1 obywatela Mołdawii, ogółem o 36 więcej niż w roku 2023. Ponadto w 2024 roku wydaliśmy 5 zezwoleń na prace sezonowe dla 4 obywateli Ukrainy oraz 1 obywatela Gruzji.

W roku 2024r. za pośrednictwem modułu praca.gov.pl otrzymaliśmy 373 (179 K, 194 M) powiadomienia o powierzeniu wykonywania pracy obywatelom Ukrainy, które na podstawie ustawy z dnia 12 marca 2022r. o pomocy obywatelom Ukrainy w związku z konfliktem zbrojnym na terytorium tego państwa sprawiają, że pracę na terytorium Polski uznaje się za legalną. Warunkiem uznania pracy za legalną jest powiadomienie właściwego ze względu na siedzibę lub miejsce zamieszkania podmiotu powiatowego urzędu pracy w terminie 7 dni od dnia podjęcia pracy przez obywatela Ukrainy.

## Wydatki na realizację instrumentów i usług rynku pracy w latach 2022 – 2024

Nazwa instrumentu	Wydatki w tys. zł.			Dynamika w %	
	2022	2023	2024	2022=100	2023=100
Prace interwencyjne	374,0	426,3	393,2	105,1	92,2
Roboty publiczne	0	0	0	0	0
Refundacja wynagrodzeń 50+	28,6	53,2	31,1	108,7	58,5
Szkolenia	416,1	299,0	374,3	90,0	125,2
Bony szkoleniowe	63,6	61,8	104,2	163,8	168,6
Staże	1.808,6	1.326,0	1.966,2	108,7	148,3
Bony stażowe	0	0	0	0	0
Środki na podjęcie działalności gospodarczej	1.074,6	760,0	1.462,0	136,1	192,4
Refundacja wyposażenia stanowiska pracy	559,7	276,2	430,2	76,9	155,8
Prace społecznie użyteczne	73,0	75,4	82,9	113,6	109,9
Bony na zasiedlenie	50,0	50,0	50,0	100,0	100,0
Studia podyplomowe	37,7	24,8	44,6	118,3	179,8
Badania lekarskie	12,4	9,8	8,3	66,9	84,7
Krajowy Fundusz Szkoleniowy	446,1	472,4	588,2	131,9	124,5
<b>Razem wydatki limitowane</b>	<b>4.944,4</b>	<b>3.834,5</b>	<b>5.535,2</b>	<b>111,9</b>	<b>144,4</b>
Dodatki aktywizacyjne	150,4	199,6	197,3	131,2	98,8
<b>Razem</b>	<b>5.094,8</b>	<b>4.034,6</b>	<b>5.732,5</b>	<b>112,5</b>	<b>142,1</b>

## **Charakterystyczne cechy rynku pracy Powiatu Rawickiego i Gminy Bojanowo w okresie 2024 roku**

1. Spadek liczby bezrobotnych w porównaniu do 2023 roku o 0,2% - w Gminie Bojanowo o 0,7%.
2. Spadek liczby rejestrujących się bezrobotnych o 3,1% - w Gminie Bojanowo o 4,4%.
3. Wzrost wyłączeń z ewidencji o 5,1 % - w Gminie Bojanowo spadek o 3,6%.
4. Wzrost podjęć pracy o 9,7% - w Bojanowie o 3,3%.
5. Wzrost udziału osób bez prawa do zasiłku o 0,9 p.p.- w Gminie Bojanowo spadek o 1,3 p.p.
6. Przewaga kobiet w populacji bezrobotnych - 56,5 % - w Gminie Bojanowo 65,8%,
7. Wysoki udział bezrobotnych w wieku w wieku 25-34 lat – 24,2% - w Gminie Bojanowo 23,5%,
8. Wzrost udziału osób pozostających bez pracy powyżej 12 miesięcy 3,7 p.p. - w Gminie Bojanowo spadek o 2,4 p.p.
9. Spadek udziału bezrobotnych zamieszkałych na wsi o 0,1 p.p., w Gminie Bojanowo wzrost o 3,8 p.p.